



ООО АФ «Аудит-Консалтинг»

8-800-770-75-95
nsaudit.ru

«Место и роль аудита в экономике Кубани проблемы и решения»





**«Роль аудиторской организации
при проверке муниципальных,
краевых и с долей краевой
собственности предприятий »**



Вопросы для обсуждения

- Эффективность использования имущества переданное в хозяйственное ведение
- Получение части прибыли в краевой и местный бюджеты
- Эффективность использования предоставленных займов малому и среднему бизнесу
- Целевое использование предоставленных займов
- Эффективность использования бюджетных средств, выданных в виде субсидий, вклад в уставный капитал, получение грантов и т. д..¶



Стратегические цели инвестиционной политики Краснодарского края до 2025 года

Цель №1: Количественный и качественный рост производительности труда в приоритетных отраслях экономики Краснодарского края

Цель №2: Один из лучших в России инвестиционный и предпринимательский климат

**Стратегические цели
инвестиционной политики
Краснодарского края на период до
2025 года состоят в следующем:**

Цель №3: Высокий уровень инвестиционной активности, соответствующий сложившемуся имиджу Краснодарского края как одного из наиболее привлекательных для инвестиций регионов России

Цель №4: Увеличение доли конкурентоспособной инновационной продукции и услуг в структуре стоимости валового регионального продукта



Эффективность принятых решений зависит от достоверности полученной информации

Для реализации стратегических целей инвестиционной политики, приоритетом является принятие своевременных, обоснованных и эффективных решений.

Поэтому независимое подтверждение информации о результатах деятельности предприятий и соблюдение ими законодательства необходимо государству для принятия решений в области экономики, налогообложения и для реализации стратегических целей инвестиционной политики.

Наличие достоверной информации позволяет повысить эффективность функционирования рынка капитала и дает возможность оценивать и прогнозировать последствия принятия экономических решений.





Главная цель аудита - определение достоверности финансовой отчетности компании, а также контроль за соблюдением компанией определенных законов и норм хозяйственного права и налогового законодательства Российской Федерации.



Информационное взаимодействие с ЛОКУ

- 1) **в АО и ООО** - Совет директоров (наблюдательный совет) общества;
- 2) **в унитарном предприятии** - собственник имущества унитарного предприятия;
- 3) **в фонде** - высший коллегиальный орган фонда;
- 4) **в АНО** - коллегиальный высший орган управления организации;
- 5) **в публично-правовой компании** - наблюдательный совет публично-правовой компании;
- 6) **в государственной корпорации** - высший орган управления государственной корпорации.

Кто же эти загадочные ЛОКУ?

начиная с 2017 года аудиторы обязательно попросят предоставить информацию о лицах, осуществляющих корпоративное управление организацией (сокращенно ЛОКУ). ЛОКУ определяют стратегическое управление компанией, осуществляют надзор за составлением финансовой отчетности (Международный стандарт аудита 260 п.10).



Организационно-правовая форма государственных предприятий

Коммерческие
организации

АО

МУП, ГУП,
ФГУП

Некоммерческие
организации

Фонды

Микрокредитные
организации
Микрофинансовые
компании

Учреждения

Автономные
учреждения

Казенные
учреждения
Бюджетные
учреждения



Обязательный аудит

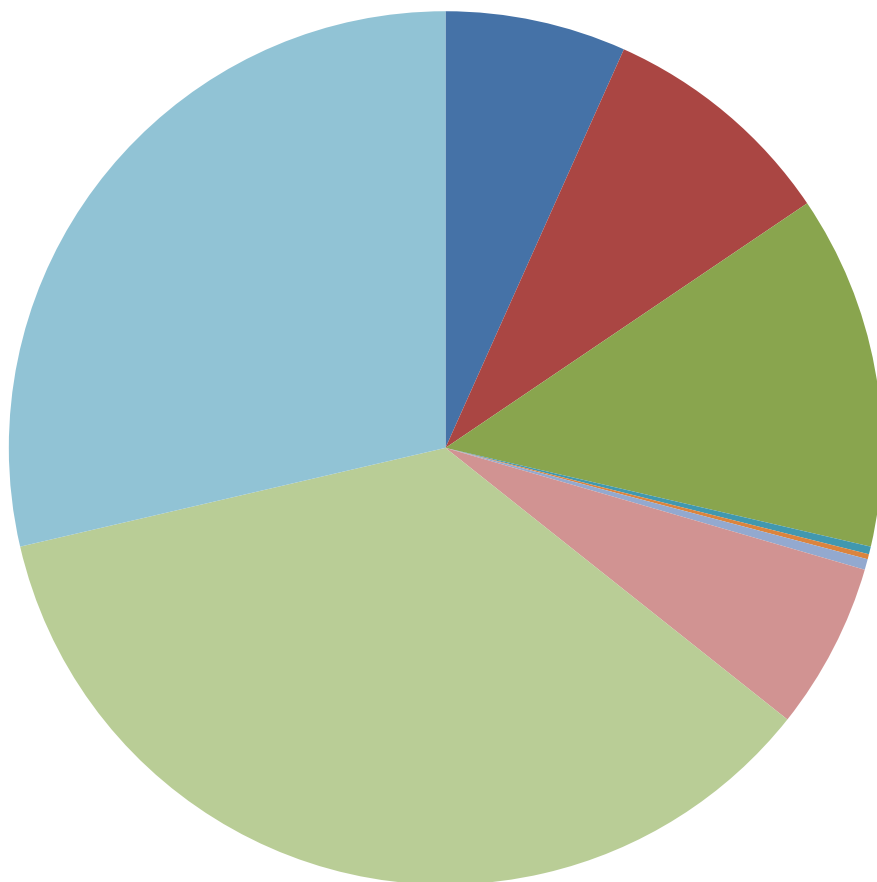
Проведение аудита обязательно в случае, если	Проведение обязательного аудита установлено
Организация является акционерным обществом, в уставном капитале которого доля государственной собственности не менее 25%	Федеральный закон от 30 декабря 2008 г. N 307-ФЗ, статья 5, часть 1, пункт 1
Организация является государственной компанией.	Федеральный закон от 12 января 1996 г. N 7-ФЗ, статья 7.2, часть 8 Некоммерческие организации
Организация является микрофинансовой компанией, микрокредитной	Федеральный закон от 2 июля 2010 г. N 151-ФЗ «О МИКРОФИНАНСОВОЙ ДЕЯТЕЛЬНОСТИ И МИКРОФИНАНСОВЫХ ОРГАНИЗАЦИЯХ», статья 15, часть 4
Организация является фондом, созданным в соответствии с Федеральным законом от 29 июля 2017 г. N 216-ФЗ "Об инновационных научно-технологических центрах и о внесении изменений в отдельные законодательные акты Российской Федерации»	Федеральный закон от 29 июля 2017 г. N 216-ФЗ, статья 9, часть 2, пункт 6
ГУП МУП ФГУП , Автономное учреждение	В случаях, когда необходимость аудита определена собственником ГУПа или МУПа





Консолидированный бюджет края

	2019	Доля	2020	Доля	2021	Доля	2022	Доля	2023	Доля
Доходы – всего	291490		292204		288650		297065		301378	
из них:										
налог на прибыль организаций	66389	0,23	60148	0,21	52985	0,18	55009	0,19	56581	0,19
налог на доходы физических лиц	76607	0,26	64729	0,22	64740	0,22	70087	0,24	74639	0,25
Прочие налоги и сборы	92 081	0,32	85 599	0,29	94 079	0,33	101 758	0,34	110 597	0,37
Плата за пользование курортной инфраструктурой (курортный сбор)	225	0,00	35	0,00	205	0,00	205	0,00	0	0,00
Доходы от использования имущества, находящегося в государственной собственности	2 478	0,01	2 050	0,01	2 540	0,01	2 404	0,01	2 417	0,01
Прочие налоговые и неналоговые доходы	2 230	0,01	1 856	0,01	1 586	0,01	1 576	0,01	1 582	0,01
Штрафы, санкции, возмещение ущерба	2 951	0,01	2 340	0,01	3 122	0,01	3 237	0,01	3 356	0,01
Безвозмездные поступления	48 529	0,17	75 447	0,26	69 393	0,24	62 789	0,21	52 206	0,17
	291490	1	292 204	1	288650	1	297065	1	301378	1
СПРАВОЧНО										
Доход от налогов	235 077	0,81	210 476	0,72	211 804	0,73	226 854	0,76	241 817	0,80



- налог на прибыль организаций
- налог на доходы физических лиц
- Прочие налоги и сборы
- Плата за пользование курортной инфраструктурой (курортный сбор)
- Доходы от использования имущества, находящегося в государственной собственности
- Прочие налоговые и неналоговые доходы
- Штрафы, санкции, возмещение ущерба
- Безвозмездные поступления

**Расходы на поддержку МСП**

Унитарные некоммерческие организации Краснодар	2021-2023 годы, млн. руб	в том. числе 2021год
Субсидии НО "Фонд развития бизнеса"	871,2	194,6
Субсидии НО "Фонд микрофинансирования субъектов малого и среднего предпринимательства Краснодарского края"	32,8	2
Субсидии Фонду "Центр координации поддержки экспортно-ориентированных субъектов малого и среднего предпринимательства"	127,7	37,6
Другие виды поддержки субъектов МСП	5,2	2,4
ИТОГО	1036,9	236,6



Аудит Бухгалтерской отчетности

**ГУП, МУП, ФГУП, АГЕНТСТВО
ИНВЕСТИЦИОННОГО РАЗВИТИЯ",
ГАРАНТИЙНЫЕ ФОНДЫ,
МИКРОФИНАНСОВЫЕ ОРГАНИЗАЦИИ,
КОРПОРАЦИИ РАЗВИТИЯ, ФОНД РАЗВИТИЯ
ПРОМЫШЛЕННОСТИ**

Организация

Организационно-правовая форма / форма
собственности

Непубличные акционерные общества

Единица измерения:

Местонахождение (адрес)

Бухгалтерская отчетность подлежит обязательному
аудиту

ДА

НЕТ

Наименование аудиторской организации/фамилия, имя, отчество (при
наличии) ИП

ООО АУДИТОРСКАЯ ФИРМА "РОМАШКА"

Идентификационный номер налогоплательщика аудиторской организации/индивидуального
аудитора

Основной государственный регистрационный номер аудиторской организации/индивидуального
аудитора



Наименование показателя	Код	На 3.12 2020 г.	На 31.12. 2019 г.	На 31.12. 2018 г.	Данные аудита на 31.12.2020г	Отклонение
АКТИВ						
I. ВНЕОБОРОТНЫЕ АКТИВЫ						
Основные средства	1150	263	432	0	263	0
Финансовые вложения	1170	1117968	1087524	436427	1065218	-52750
Отложенные налоговые активы	1180	0	0	0		
Прочие внеоборотные активы	1190	0	0	0		
Итого по разделу I	1100	1118231	1087956	436427	1065481	-52750
II. ОБОРОТНЫЕ АКТИВЫ						
Запасы	1210	27	25		27	
НДС	1220	0	0	0		
Дебиторская задолженность	1230	9525	4247	7148	9025	-500
Финансовые вложения	1240	15574	0	0	15574	0
Денежные средства и денежные эквиваленты	1250	10253	27515	110458	10253	0
Прочие оборотные активы	1260	62	102	83	62	0
Итого по разделу II	1200	35441	31889	117689	34941	-500
БАЛАНС	1600	1153672	1119845	554116	1100422	-53250



Структура финансовых вложений , тыс. руб

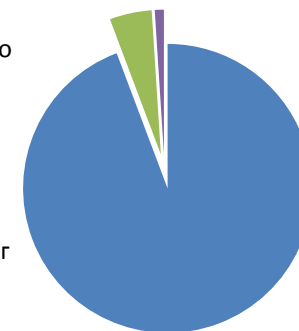
Статус Предприятий	Сумма займа.	Доля в УК	Всего
Действующие	333858	720000	1053858
Ликвидировано			0
На стадии банкротства		52750	52750
Низкий рейтинг (тест на обесценение)	3360	8000	11360
Всего	337218	780750	1117968

■ Действующие

■ Ликвидировано

■ На стадии банкротства

■ Низкий рейтинг (тест на обесценение)

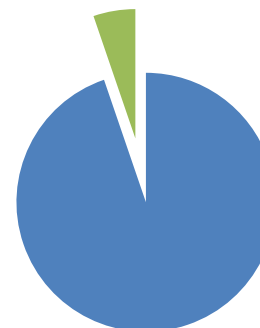


Структура дебиторской задолженности , тыс. руб.

Статус Предприятий	Сумма
Действующие	9025
Ликвидировано	
На стадии банкротства	500
Низкий рейтинг (тест на обесценение)	
Всего	9525

■ Действующие

■ Ликвидировано





Наименование показателя	Код	На 3.12 2020 г.	На 31.12. 2019 г.	На 31.12. 2018 г.	Данные аудита на 31.12.2020г	Откло нение
ПАССИВ						
III. КАПИТАЛ И РЕЗЕРВЫ						
Уставный капитал	1310	1083573	1083573	545908	1083573	0
Переоценка внеоборотных активов	1340	0	0	0	0	0
Резервный капитал	1360	1111	5018	3121	1111	0
Нераспределенная прибыль (непокрытый убыток)	1370	12500	9840	1554	-22359	-34859
Итого по разделу III	1300	1097184	1088591	549029	1062325	-34859
IV. ДОЛГОСРОЧНЫЕ ОБЯЗАТЕЛЬСТВА						
Заемные средства	1410	0	0	0		
Отложенные налоговые обязательства	1420	0	0	0		
Итого по разделу IV	1400	0	0	0		
V. КРАТКОСРОЧНЫЕ ОБЯЗАТЕЛЬСТВА						
Заемные средства	1510	0	0	0		
Кредиторская задолженность	1520	14458	2057	1814	14458	
Доходы будущих периодов	1530	41639	29017	3144	23639	-18000
Оценочные обязательства	1540	391	180	129		
Прочие обязательства	1550	0	0	0		
Итого по разделу V	1500	56488	31254	5087	38097	-18000
БАЛАНС	1700	1153672	1119845	554116	1100422	-53250



Наименование показателя	Код	За Январь -	За Январь -	ПО	
		Декабрь	Декабрь	ДАННЫМ	Отклонение
		2020 г.	2019 г.	АУДИТА	
Выручка	2110	20296	12986	12986	-7310
Себестоимость продаж	2120	0	0		0
Валовая прибыль (убыток)	2100	20296	12986	12986	-7310
Коммерческие расходы	2210	0	0		0
Управленческие расходы	2220	-16838	-11598	-11598	5240
Прибыль (убыток) от продаж	2200	3458	1388	1388	-2070
Доходы от участия в других организациях	2310	0	0		0
Проценты к получению	2320	964	14824	14824	13860
Проценты к уплате	2330	0	0		0
Прочие доходы	2340	116,8	5486,08	5486,08	5369,28
Прочие расходы	2350	-809	-1494	-54744	-53935
Прибыль (убыток) до налогообложения	2300	3729,8	20204,08	-33045,92	-36775,72
Налог на прибыль	2410	1101	8424	1167	66
в том числе:					0
текущий налог на прибыль	2411	722	2944	722	0
отложенный налог на прибыль	2412	379	5480	445	66
Прочее	2460	0	0		0
ЧИСТАЯ ПРИБЫЛЬ	2400	2628,8	11780,08	-34212,92	-36841,72
Часть прибыль в бюджет		1314,4	5890,04	0	0



Определить критерии аудиторских организаций при выборе аудитора на проведение аудита унитарных, государственных предприятий

Определить критерии обязательного аудита МУП и ГУП

Определить порядок взаимодействия с аудиторами

Создать совет по аудиторской деятельности при правительстве Краснодарского края



ООО АФ «Аудит-Консалтинг»

8-800-770-75-95
nsaudit.ru

**Спасибо
за
внимание!!!**